


# Útmutató online szerződéskötéshez és Partner Portál felhasználói kézikönyv


# 1. KERESKEDŐI AZONOSÍTÁS



## Kereskedői azonosítás és regisztráció

A regisztráció megkezdéséhez kérjük adja meg vállalata adószámát az alábbi mezőbe:

\* Adószám   
12345678-9-44

 A regisztrációs útmutató letöltéséhez [kattintson ide](#).

\*  Elolvastam és megértettem az [adatkezelési tájékoztatót](#)

Tovább

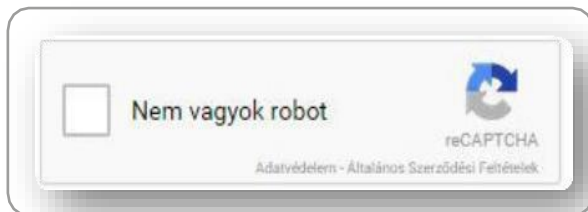
Ezen a felületen kérjük, adja meg a vállalkozás adószámát.

Kizárólag magyar adószámmal rendelkező vállalkozással áll módunkban szerződést kötni, ezért itt csak a magyar adószám formátumnak megfelelő adatot fogadja el a rendszer.

Szerződünk egyéni vállalkozókkal és adószámmal rendelkező magánszemélyekkel is. Ha olyan jogi entitás lenne a szerződő fél, amelyik „Adószám nélküli”, akkor kérjük, hogy vegye fel velünk a kapcsolatot a [sales@otpmobil.com](mailto:sales@otpmobil.com) email címen.

A folytatáshoz kérjük, fogadja el az [ADATKEZELÉSI TÁJÉKOZTATÓT](#), melyet a linkre kattintva tud megtekinteni.

A „Tovább” gombra kattintva juthat el a következő képernyőre.



Biztonsági okokból az oldal captcha autentikációt kérhet, a megjelenő ablakon az utasításoknak megfelelően járjon el.

## 2. REGISZTRÁCIÓ - Alapadatok

**Figyelem!**  
Az itt megadott kapcsolattartónak lesz aláírói szerepköre, ezért kérjük, hogy az aláírásra jogosult személy regisztráljon! Később bővíthetik a regisztrációt további kapcsolattartókkal is.

Adószám  
10000000-1-11

\* Cégnev

\* Teljes név

+36 ▾ \* Mobiltelefon  
201234567

\* Email cím megadása

\* Email cím megerősítése

Regisztráció

Az adószám alapján cégbázisból kérdezzük le a vállalkozás alapadatait.

Mivel az itt megadott kapcsolattartó kap hozzáférést a Partner Portálhoz, ahol Aláírói jogköre lesz, kérjük, a regisztrációt Ő végezze el.

A Cégbázis szerinti Aláírókat megjelenítjük.

Ha nem szerepel a cégbázisban, vagy a lekérdezés sikertelen, kérjük, ezen az oldalon adja meg a Cégnevet és az Aláíró- Üzleti Kapcsolattartó adatait.

Kérjük, hogy a mobiltelefonszámát a halványszürkével jelölt formátumban adja meg (Pl. 201234567).

A Partner Portál belépési adatokon kívül, erre az email címre fogjuk kiküldeni a dokumentumokat és tájékoztatókat is, melyeket természetesen a felületen is elér majd. Az elírások elkerülése érdekében, az email címet kétszer kell beírni (Ctrl+C/Ctrl+V használata nem lehetséges).

A \* -gal jelölt mezők kitöltése kötelező!

## 2. REGISZTRÁCIÓ - Első bejelentkezés a Partner Portál felületre



### Sikeres Regisztráció

A megadott e-mail címre kiküldtünk egy regisztrációs linket, mellyel a Partner Portál felületünkre tud bejelentkezni.

A továbbiakban azon a felületen tudja folytatni a szerződéskötést és kezelni a hozzá kapcsolódó ügyeit.

Miután a „Regisztráció” gombra kattintott, a megadott email címre kiküldjük a Partner Portál első bejelentkezéshez használható linket\*.



Első jelszó rögzítése az OTP Mobil Partner Portál felülethez

Adjon meg egy jelszót, majd erősítse meg! Felhasználó neve:

Jelszó megadása

Jelszó megerősítése

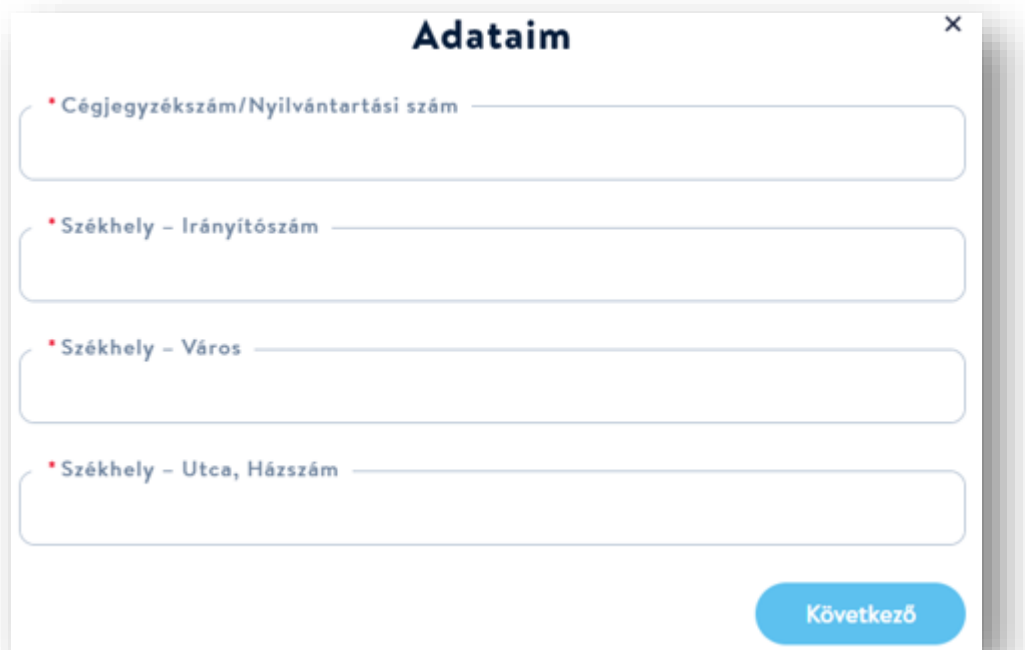
Jelszó rögzítése

Az emailben található linkre kattintva megjelenik a képernyő, ahol rögzíteni tud egy tetszőleges jelszót (kétszer), amely az alábbi kritériumoknak kell megfeleljen:

- legalább 8 karakter
- tartalmaz kis- és nagy betűket, illetve számot is

\*Amennyiben a megerősítésre nem kerül sor 48 órán belül, regisztrációját töröljük, de azt követően is bármikor újra elindíthatja azt honlapunkon.

## 2. REGISZTRÁCIÓ - Cégadatok



The screenshot shows a mobile application form titled "Adataim" (My Data) with a close button (X) in the top right corner. The form contains four input fields, each with a red asterisk indicating a required field:

- Cégjegyzékszám/Nyilvántartási szám
- Székhely - Irányítószám
- Székhely - Város
- Székhely - Utca, Hászám

At the bottom right of the form is a blue button labeled "Következő" (Next).

Az adószám alapján lekérdezzük a vállalkozás cégjegyzék szerinti adatait, ha viszont rendszerünk nem jár sikerrel, kérjük, Ön adja meg ezeket az alapadatokat.

Az irányítószám szerint megjelenítjük a megfelelő települést.

Miután mindent kitöltött, kérjük, kattintson a „Következő” gombra.

## 2. REGISZTRÁCIÓ - Cégadatok

### Adataim

\* Nettó éves árbevétel (HUF)

\* Simple fizetési szolgáltatásokon átmenő, várható éves forgalom   
Kérjük, válasszon...

Üzenet   
0/500

Sales Manager kód (nem kötelező)

Kupon kód (nem kötelező)

Értékesítési csatorna (nem kötelező)   
Kérjük, válasszon...

\* Volt az elmúlt 1 évben online kártyaelfogadása?   
Nem

[Előző](#) [Tovább](#)

Kérjük, adja meg az előző éves Nettó árbevételét (ha nyilvános cégjegyzékben elérhető, az adat automatikusan kitöltésre kerül).

Kérjük, válassza ki, hogy milyen forgalmat vár a SimplePay fizetési szolgáltatásokon keresztül összesen egy év alatt (beleértve az online fizetést, telefonos POS alkalmazást és POS-terminálokat is).

Üzenet: Ha van valamilyen igénye, közlendője számunkra, akkor kérjük, itt írja meg.

A „Tovább” gombra kattintva tudja folytatni a regisztrációs folyamatot.

## 2. REGISZTRÁCIÓ - Új elfogadóhely hozzáadása

### Ügyek/Szerződések<sup>1</sup>

▼ OMS536868<sup>1</sup>

Normál Szerződés

✓ Regisztráció

#### Elfogadóhely<sup>1</sup>

**⚠ A folytatáshoz rögzítsen legalább egy elfogadóhelyet!**

Akár több terméket, elfogadóhelyet is hozzáadhat.

Új elfogadóhely hozzáadása

🚩 Ajánlat

🚩 Adatbekérés

🚩 Szerződéskötés

🚩 Lezárult

Itt tudja elkezdni azon elfogadóhelyek regisztrációját, ahol a fizetési szolgáltatásokat használni szeretné. Legalább egy elfogadóhelyet rögzíteni szükséges.

Kérjük, kattintson az „Új elfogadóhely hozzáadása” gombra.

## 2. REGISZTRÁCIÓ - Termékválasztás



**Online fizetés webáruházaknak!**  
Online bankkártya-elfogadás és átutalásos fizetési megoldások webshopok részére.  
Ezt választom

**POS-terminál fizikai elfogadáshoz!**  
Bankkártya-elfogadás fizikai POS-terminállal vállalkozások részére.  
Ezt választom

**Telefonos POS applikáció fizikai elfogadáshoz!**  
Bankkártya-elfogadás és azonnali átutalás okostelefonnal, POS-terminál telepítése nélkül.  
Ezt választom

Kérjük, válassza ki, melyik szolgáltatásunkat igényli.  
**FIGYELEM!** Körültekintően válasszon, hogy biztosan az igényeinek megfelelő szolgáltatást kapja.

### **ONLINE FIZETÉS**

Ha Ön webáruházába szeretne online bankkártyás és átutalásos fizetési módot biztosítani a vásárlóinak, akkor kérjük, válassza az Online fizetés szolgáltatást.

### **POS-TERMINÁL**

Ha Ön fizikai üzletébe szeretne POS-terminált telepíteni, akkor kérjük, válassza a POS-terminál szolgáltatást.

### **TELEFONOS POS**

Ha Ön fizikai üzletébe elektronikus fizetést szeretne biztosítani terminál telepítése nélkül, akkor kérjük, válassza a Telefonos POS szolgáltatást.



## 2. REGISZTRÁCIÓ - Termékválasztás



Már lehetőség van, vendéglátósok számára ideális, bankkártyás borraivaló elfogadására képes fizikai POS-terminál igénylésére is!

A Borraivalós POS-terminál szolgáltatást és eszközöket a HelloPay Zrt. Biztosítja.

A HelloPay, amely a HoReCa szektorban eddig is erős jelenléttel bír, innovatív fizetési megoldásokat kínál, beleértve a banki terminálokat, QR alapú fizetéseket (WeChat Pay a kínai turisták számára), valamint egyedülálló borraivaló-megoldást is.

A különböző Innovatív borraivaló megoldásokról a <https://tipnpay.hu> oldalon olvashat részletesen.

### **BORRAVALÓS POS-TERMINÁL**

Ha Ön vendéglátós és szeretne bankkártyás borraivalót elfogadni átlátható módon, válassza a Borraivalós POS-terminál szolgáltatást.

\*A HelloPay tulajdonosa a SimplePay megoldásokat fejlesztő és üzemeltető OTP Mobil Kft.

hellopay



**Borraivalós POS-terminál fizikai elfogadáshoz!**

Bankkártyás borraivaló elfogadás fizikai POS-terminállal vendéglátósok részére.

Ezt választom

## 2. REGISZTRÁCIÓ – Online fizetés



Ezen az oldalon tudja megadni annak a webáruháznak a paramétereit, ahol az **Online fizetés** szolgáltatást használni szeretné.

### Új elfogadóhely hozzáadása

ALAPADATOK

⚠ Ha olyan weboldalhoz igényli a szolgáltatást, melyen az Online fizetés szolgáltatás integrációjához fejlesztés szükséges, felhívjuk figyelmét, hogy kizárólag a SimplePay API v2 verzióját tudjuk befogadni.  
Részletek és technikai dokumentáció: <https://simplepay.hu/fejlesztoknek/>  
Megértését köszönjük!

Fentieket tudomásul veszem.

\* Elfogadóhely típusa  
Kérjük, válasszon...

\* Elfogadóhely URL ⓘ

\* URL aktiv  
Kérjük, válasszon...

Következő

Itt tudja kiválasztani, hogy milyen webshop megoldást használ\*.

A felsorolásban megtalálja technikai- és együttműködő partnereinket. Ha valamely partnerünk dedikált linkjéről indította a regisztrációt, az adott partnernek megfelelő webáruház megoldás alapértelmezetten megjelenik.

\*Ha nem tudja vagy nem biztos benne, hogy melyik az Ön által használt technikai megoldás, kérjük, egyeztessen fejlesztőjével vagy webáruház-szolgáltatójával!

Ha a felsoroltak között nem találja az Ön által használt technikai megoldást, kérjük, válassza az EGYEDI FEJLESZTÉS lehetőséget. Ilyen esetben is biztosítunk IT támogatást, technikai dokumentációt és Sandbox hozzáférést, melyek segítségével elvégezhetik az integrációt.

Ha olyan webshopmegoldást használ, amely technikai integrációt igényel, kérjük, vegye figyelembe, hogy kizárólag a SimplePay API v2. verzióját áll módunkban elfogadni.

Kérjük, jelölje, hogy ezt tudomásul vette. Köszönjük!

Kérjük, adja meg a szóban forgó webáruház URL címét.

Kizárólag http:// vagy https:// formátumot fogad el a rendszer!

Itt kérjük, válassza ki, hogy a megadott weboldal elérhető-e már. Ha a webshopot valamely webáruház szolgáltató biztosítja, kérjük, hogy a „Bérelhető webáruház” lehetőséget jelölje meg.

## 2. REGISZTRÁCIÓ – Online fizetés



### Új elfogadóhely hozzáadása

#### TEVÉKENYSÉG

\* Kérjük, adja meg részletesen, hogy a vásárlók milyen terméket, vagy szolgáltatást fognak kifizetni az itt regisztrált elfogadóhelyen

A termék/szolgáltatás engedélyköteles

Előző

Következő

Kérjük, hogy néhány mondatban fejtse ki, milyen terméket/szolgáltatást értékesít az adott weboldalon.

Kérjük, hogy jelölje be, ha a webáruházban értékesített termékek/szolgáltatások engedélykötelesek (pl. gyógyszerek). Amennyiben az engedély másolatára szükségünk lesz, jelezni fogjuk a regisztrációt követően.

### Új elfogadóhely hozzáadása

#### KATEGÓRIÁK

\* Termék/Szolgáltatás

Kérjük, válasszon...

\* Főkategória

Kérjük, válasszon...

\* Alkategória

Kérjük, válasszon...

Előző

Következő

A kereskedői kategória meghatározásához, kérjük, válassza ki, hogy az előzőekben részletesen leírt termék/szolgáltatás milyen fő- és alkategóriába tartozik.

## 2. REGISZTRÁCIÓ – Online fizetés



### Új elfogadóhely hozzáadása

#### PÉNZÜGYI ADATOK

\* A tranzakciók devizaneme

Kérjük, válasszon...

\* A kifizetések devizaneme

Kérjük, válasszon...

\* Várható Kosárérték

Kérjük, válasszon...

Előző

Következő

### Új elfogadóhely hozzáadása

#### NYILATKOZATOK

- ÁSZF és Adatkezelési nyilatkozat megtalálható <sup>1</sup>
- Kapcsolattartási adatok megtalálhatók <sup>1</sup>
- Céges adatok megtalálhatók <sup>1</sup>
- Visszavásárlási tájékoztatás megtalálható <sup>1</sup>
- Instant transzfer <sup>1</sup>
- Fizetés kérelem <sup>1</sup>

Előző

Befejezés

Kérjük, itt válassza ki, hogy a termékek/szolgáltatások ára milyen devizanemben van feltüntetve a weboldalon, vagyis, hogy milyen devizanemben történjen a bankkártyaelfogadás/átutalás\*.

\*Egy elfogadóhely nem képes több devizanemben történő elfogadásra, ezért annyi elfogadóhelyet rögzítsen, ahány devizanemben értékesít.

A kifizetések devizaneménél azt a devizát válassza ki, amelyen devizanemű az a bankszámla, melyre a tranzakciók összegének átutalását kéri.

Kérjük, válassza ki, hogy általában mekkora összegű egy vásárlás összege a szóban forgó webáruházban.

Kérjük, jelölje be, hogy az egyes adatok és előírt vásárlói tájékoztatások megtalálhatók-e a weboldalon.

**Instant transzfer** szolgáltatásunk ad lehetőséget a vásárló számára, hogy átutalással fizethessen. Mindenképp érdemes a szerződésbe foglalni, mert növelheti a konverziót, és kedvezőbb a díjazása is.

**Fizetési kérelem** szolgáltatásban a kérelem küldője átutalást kér a saját számlájára a címzettől, aki az elfogadással az azonnali átutalási rendszeren utalja át a kérelemben szereplő összeget.

A kitöltés végeztével kattintson a „Befejezés” gombra.

## 2. REGISZTRÁCIÓ – POS-terminál



Itt tudja megadni annak az üzletnek a paramétereit, ahol a **POS-terminál** fizetési megoldást szeretné használni.

### Új elfogadóhely hozzáadása

ÜZLET NEVE ÉS CÍME

\* Üzlet Neve

\* Elfogadóhely címe - Irányítószám

\* Elfogadóhely címe - Megye

\* Elfogadóhely címe - Település

\* Elfogadóhely címe - Közterület neve és típusa

\* Elfogadóhely címe - Házzám

Következő

Kérjük, adja meg annak az üzletnek a nevét, ahová a POS-terminált szeretné telepíteni. Ha a tevékenység nem konkrét üzlethelységhez kötődik, ide a vállalkozás nevét írja be.

Kérjük, adja meg az Üzlet címét, majd kattintson a „Következő” gombra.

## 2. REGISZTRÁCIÓ – POS-terminál



### Új elfogadóhely hozzáadása

#### TEVÉKENYSÉG

\* Kérjük, adja meg részletesen, hogy a vásárlók milyen terméket, vagy szolgáltatást fognak kifizetni az itt regisztrált elfogadóhelyen

Előző

Következő

Kérjük, hogy néhány mondatban fejtse ki, milyen terméket/szolgáltatást értékesít az adott üzletben.

### Új elfogadóhely hozzáadása

#### KATEGÓRIÁK

\* Termék/Szolgáltatás

Kérjük, válasszon...

\* Főkategória

Kérjük, válasszon...

\* Alkategória

Kérjük, válasszon...

Előző

Következő

A kereskedői kategória meghatározásához, kérjük, válassza ki, hogy az előzőekben részletesen leírt termék/szolgáltatás milyen fő- és alkategóriába tartozik.

## 2. REGISZTRÁCIÓ – POS-terminál



### Új elfogadóhely hozzáadása

#### PÉNZÜGYI ADATOK

\* A tranzakciók devizaneme

Kérjük, válasszon...

\* A kifizetések devizaneme

Kérjük, válasszon...

Előző

Következő

### Új elfogadóhely hozzáadása

#### KAPCSOLATTARTÓK

\* Üzletben lévő kapcsolattartó kiválasztása

Új kapcsolattartó megadása

\* Teljes név

\* Országhívószám

Hungary | +36

\* Telefonszám

201234567

\* Email Cím

Előző

Befejezés

Kérjük, válassza ki, hogy a termékek/szolgáltatások ára milyen devizanemben van feltüntetve, vagyis, hogy milyen devizanemben történjen a bankkártyaelfogadás\*.

\*Egy elfogadóhely/POS-terminál nem képes több devizanemben történő elfogadásra, ezért majd annyi elfogadóhelyet rögzítsen, ahány devizanemben szeretne POS-terminált biztosítani a vásárlóinak.

A kifizetések devizaneménél azt a devizát válassza ki, amelyen devizanemű az a bankszámla, melyre a tranzakciók összegének átutalását kéri.

Kérjük, adja meg az üzletben tartózkodó munkatárs elérhetőségeit, akit kereshetünk a POS terminál telepítése kapcsán. Olyan telefonos elérhetőséget adjon meg, amely nagy bizonyossággal elérhető, mert előzetes egyeztetés nélkül nem áll módunkban telepíteni a terminált.

Ha a korábban rögzített aláíró az üzletben tartózkodó személy, nem szükséges az elérhetőségeit ismételtelen megadni, kiválasztható a legördülő listából.

A kitöltés végeztével kattintson a „Befejezés” gombra.

#### KAPCSOLATTARTÓK

\* Üzletben lévő kapcsolattartó kiválasztása

Új kapcsolattartó megadása

Új kapcsolattartó megadása

Minta Mária

## 2. REGISZTRÁCIÓ – Telefonos POS



Itt tudja megadni annak az üzletnek a paramétereit, ahol a **Telefonos POS szolgáltatást** szeretné használni.

**Új elfogadóhely hozzáadása**

ALAPADATOK

\* Üzlet Neve

**Figyelem!**  
Az érintéses fizetés funkció kizárólag NFC képes, legalább Android 11.0 készülékeken érhető el, IOS környezetben a megoldás nem támogatott. További nem támogatott eszközök: Xiaomi Redmi 8-9-10, Samsung X Cover Pro.

A havidíj annyiszor kerül felszámításra, ahány készülékhez igényli a SoftPOS funkciót!

\* Mennyi készüléken szeretné igénybe venni az érintéses fizetést?  
Kérjük, válasszon...

Következő

**Új elfogadóhely hozzáadása**

ÜZLET CÍME

\* Elfogadóhely címe - Irányítószám

\* Elfogadóhely címe - Megye  
Kérjük, válasszon...

\* Elfogadóhely címe - Település

\* Elfogadóhely címe - Közterület neve és típusa

\* Elfogadóhely címe - Házzám

Előző

Következő

Kérjük, adja meg annak az üzletnek a nevét, ahol a vásárlók a Telefonos POS applikáción keresztül fognak fizetni. Ha a tevékenység nem konkrét üzlethelységhez kötődik, kérjük, ide a vállalkozás nevét írja be.

Kérjük, olvassa el felhívásunkat a technikai kritériumok kapcsán és győződjön meg arról, hogy az Ön készüléke megfelel a leírt feltételeknek.

Kérjük, válassza ki, hogy hány darab készüléken szeretné használni az érintéses fizetés (SoftPOS) funkciót, figyelembe véve, hogy a havidíjat annyiszor számítjuk fel, ahány készüléket itt megjelöl (függetlenül attól, hogy ténylegesen használja-e).

Ha „Több, mint 5” készüléket jelöl meg, fel fogjuk venni Önnel a kapcsolatot, hogy egyeztessük a pontos darabszámot.

Kérjük, adja meg az Üzlet címét.

Az irányítószám szerint megjelenítjük a megfelelő települést.



## 2. REGISZTRÁCIÓ – Telefonos POS



**Új elfogadóhely hozzáadása** ✕

TEVÉKENYSÉG

\* Kérjük, adja meg részletesen, hogy a vásárlók milyen terméket, vagy szolgáltatást fognak kifizetni az itt regisztrált elfogadóhelyen ⓘ

Előző Következő

Kérjük, néhány mondatban fejtse ki, hogy milyen terméket/szolgáltatást értékesít, melyet a Telefonos POS applikáción keresztül fognak kifizetni a vásárlók.

**Új elfogadóhely hozzáadása** ✕

KATEGÓRIÁK

\* Termék/Szolgáltatás ⓘ  
Kérjük, válasszon...

\* Főkategória ⓘ  
Kérjük, válasszon...

\* Alkategória ⓘ  
Kérjük, válasszon...

Előző Következő

A kereskedői kategória meghatározásához, kérjük, válassza ki, hogy az előzőekben részletesen leírt termék/szolgáltatás milyen fő- és al kategóriába tartozik.

## 2. REGISZTRÁCIÓ – Telefonos POS



### Új elfogadóhely hozzáadása

PÉNZÜGYI ADATOK

\* A tranzakciók devizaneme

HUF

\* A kifizetések devizaneme

HUF

\* Várható Kosárérték

Kérjük, válasszon...

Előző

Befejezés

A Telefonos POS applikáción kizárólag forintban van lehetőség fizetést bonyolítani, és a tranzakciók elszámolása is csak forintban történik.

Kérjük, válassza ki, hogy általában mekkora összegű egy vásárlás összege a szóban forgó üzletben.

A kitöltés végeztével kattintson a „Befejezés” gombra.

## 2. REGISZTRÁCIÓ – Borravalós POS-terminál

hellopay

### Új Termék választása

ÜZLET NEVE ÉS CÍME

\* Üzlet Neve <sup>i</sup>   
maximum 15 karakter

\* Elfogadóhely címe - Irányítószám

\* Elfogadóhely címe - Megye   
Kérjük, válasszon...

\* Elfogadóhely címe - Település

\* Elfogadóhely címe - Közterület neve és típusa

\* Elfogadóhely címe - Házzám

Következő

Itt tudja megadni annak a vendéglátó egységnek a paramétereit, ahol a **Borravalós POS-terminál** fizetési megoldást szeretné használni.

Kérjük, adja meg annak az elfogadóhelynek a nevét, ahová a Borravalós POS-terminált szeretné telepíteni.

Ha a tevékenység nem konkrét üzlethelységhez kötődik, ide a vállalkozás nevét írja be.

Kérjük, adja meg az elfogadóhely címét, majd kattintson a „Következő” gombra.

## 2. REGISZTRÁCIÓ – Borravalós POS-terminál

Új elfogadóhely hozzáadása

TEVÉKENYSÉG

\* Kérjük, adja meg részletesen, hogy a vásárlók milyen terméket, vagy szolgáltatást fognak kifizetni az itt regisztrált elfogadóhelyen

Előző

Következő

Kérjük, hogy néhány mondatban fejtse ki, milyen terméket/szolgáltatást értékesít az adott elfogadóhelyen.

Új elfogadóhely hozzáadása

KATEGÓRIÁK

\* Termék/Szolgáltatás

Kérjük, válasszon...

\* Fő kategória

Kérjük, válasszon...

\* Alkategória

Kérjük, válasszon...

Előző

Következő

A kereskedői kategória meghatározásához, kérjük, válassza ki, hogy az előzőekben részletesen leírt termék/szolgáltatás milyen fő- és alkategóriába tartozik.

## 2. REGISZTRÁCIÓ – Borravalós Telefonos POS

### Új Termék választása

#### PÉNZÜGYI ADATOK

\* A tranzakciók devizaneme

HUF

\* A kifizetések devizaneme

HUF

Előző

Következő

### Új elfogadóhely hozzáadása

#### KAPCSOLATTARTÓK

\* Üzletben lévő kapcsolattartó kiválasztása

Új kapcsolattartó megadása

\* Teljes név

\* Országhívószám

Hungary | +36

\* Telefonszám

201234567

\* Email Cím

Előző

Befejezés

A Borravalós POS-terminálon kizárólag forintban van lehetőség fizetést bonyolítani, és a tranzakciók elszámolása is csak forintban történik.

Ezért itt a devizanemeken nem tud módosítani, de ha elfogadja kattintson a „Következő” gombra.

Amennyiben viszont EUR vagy USD elfogadására szeretne terminált, javasoljuk igényelje a POS-terminál szolgáltatásunkat.

Kérjük, adja meg az elfogadóhelyen személyesen ott tartózkodó munkatárs elérhetőségeit, akit kereshetünk a Borravalós POS terminál telepítése kapcsán. Olyan telefonos elérhetőséget adjon meg, amely nagy bizonyossággal elérhető, mert előzetes egyeztetés nélkül nem áll módunkban telepíteni a terminált.

A kitöltés végeztével kattintson a „Befejezés” gombra.

## 2. REGISZTRÁCIÓ – Elfogadóhely módosítás, véglegesítés

Elfogadóhely duplikálása más devizával →

Elfogadóhely duplikálása új termék igénylésével →



Elfogadóhely duplikálása új termék igénylésével →



### Elfogadóhely<sup>1</sup>

**i** Amennyiben befejezte az elfogadóhelyek rögzítését, kérjük kattintson a „Regisztráció befejezése” gombra.

Új elfogadóhely hozzáadása

Regisztráció befejezése →

**Online fizetés** és **POS-terminál** elfogadóhelyek rögzítésekor másolásra is lehetőség van, arra az esetre, ha ugyanarra a weboldalra, vagy ugyanabba az üzletbe szeretne más devizában fizetési szolgáltatást igényelni. Az „Elfogadóhely duplikálása más devizával” gomb használatával létrejön egy ugyanolyan elfogadóhely, ugyanazokkal az adatokkal, csak a devizanemet kell megadni.

**POS-terminál** elfogadóhelyek esetén lehetőség van arra, hogy ugyanabba az üzletbe **Telefonos POS** szolgáltatást is igényeljen, vagy fordítva. Az „Elfogadóhely duplikálása új termék igénylésével” gomb használatával létrejön egy elfogadóhely, ugyanazokkal az adatokkal, mint az eredeti, de a másik szolgáltatásra.

Ha még szeretne további elfogadóhelyet rögzíteni, az „Új elfogadóhely hozzáadása” gombbal van erre lehetőség.

Ha rögzítette a kívánt összes elfogadóhelyet, a „Regisztráció befejezése” gombbal tudja beküldeni a regisztrációját.



A „szemetes” ikonnal tudja törölni a már megkezdett elfogadóhelyet, a „ceruza” ikon pedig az adatok módosítására ad lehetőséget.

## 3. AJÁNLAT

### Ügyek/Szerződések<sup>1</sup>

▼ OMS537217<sup>1</sup>

Normál Szerződés

✓ Regisztráció

#### Indikatív ajánlat készítése folyamatban

A megadott információk alapján elkészítjük az Ön indikatív ajánlatát.  
A folyamat pár percet vesz igénybe. Amint elkészül, elirányítjuk a megfelelő oldalra.  
Kérjük ne zárja be az ablakot!

📄 Ajánlat

📄 Adatbekérés

📄 Szerződéskötés

📄 Lezárult

A rögzített adatok alapján elkészítjük ajánlatunkat\*, mely tartalmazza az igényelt szolgáltatások\*\* díjait és jutalékait.

Amennyiben nem tudjuk pár percen belül elkészíteni, erről a Partner Portál Ügyek/Szerződések oldalán informáljuk.  
Ez esetben emailben fogjuk elküldeni Önnek 5 napon belül.

\*Ha olyan elfogadóhelyet rögzített, melynek kereskedelmi kondíciói üzleti megállapodásban kerültek rögzítésre, és technikai- vagy együttműködő partnerünk saját felületén publikálta, akkor nem küldünk ajánlatot, hanem folytathatja a kitöltést a szerződéskötéshez szükséges további adatok rögzítésével.

\*\*Ha POS-terminál szolgáltatást is igényelt, az Ajánlatban tüntetjük fel minden eszköz kategória kondícióit. Az igényelt eszközök darabszámát az Ajánlat elfogadása után tudja megadni, a szerződéskötési folyamat későbbi lépése során. Az eszközökhöz nem tartozik PIN Pad! A POS terminálok PIN Pad nélkül is alkalmasak PIN kód megadásra, ha viszont az ügyféltér nem teszi lehetővé, hogy a vásárló hozzáférjen az eszközhöz, és szükségesnek tartja a PIN Pad használatát, kérjük, hogy erre vonatkozó igényét jelezze nekünk emailben az ajánlat alján található elérhetőségeinken, vagy a Partner Portál "Emailt írok" funkciója segítségével!

### 3. AJÁNLAT

HA AZ AJÁNLATBAN OLVASOTTAKKAL KAPCSOLATBAN KÉRDÉSE MERÜLNE FEL, TÖBB CSATORNÁN IS TÁJÉKOZÓDHAT:

Honlapunkon: <https://simplepay.hu>

Használja a Partner Portálon elérhető gombokat



Kollégáinkat közvetlenül a +36 1 5100 374 telefonszámon is eléri, ahol hétköznaponként 9-17 óra között állnak partnereink rendelkezésére.



## 3. AJÁNLAT

### Saját dokumentumok<sup>1</sup>

OMS537217<sup>1</sup>

INDIKATÍV AJÁNLAT



Teszt Kft.\_SimplePay\_Indikativ\_Ajanlat\_2024\_02\_14.pdf

Ajánlat kiküldésének dátuma: 2024-02-14

Indikatív Ajánlat megtekintése

Ajánlat elfogadása

### Ajánlat elfogadása

Biztosan elfogadod az ajánlatot?

Mégse

Elfogadom

Ha sikerült átnézni az ajánlatot, a Partner Portál „Dokumentumok”<sup>\*</sup> oldalán egy gombnyomással el tudja fogadni.

<sup>\*</sup>Ide irányítja az ajánlatban és az emailben szereplő „Elfogadom” gomb is.

## 4. ADATBEKÉRÉS

### Ügyek/Szerződések<sup>1</sup>

▼ OMS537217<sup>1</sup>  
Normál Szerződés

✔ Regisztráció

Elfogadóhely<sup>1</sup>



OMS53721703<sup>1</sup>

Elfogadóhely URL: <https://www.valami.hu><sup>1</sup>

Elfogadóhely típusa: **Egyedi fejlesztés**<sup>1</sup>

Elfogadás Devizaneme: HUF<sup>1</sup>

Kifizetés Devizaneme: HUF<sup>1</sup>



POS-TERMINÁL

OMS53721704<sup>1</sup>

Üzlet Neve: **sfdsbfd**<sup>1</sup>

Elfogadás Devizaneme: HUF<sup>1</sup>

Kifizetés Devizaneme: HUF<sup>1</sup>



TELEFONOS POS

OMS53721706<sup>1</sup>

Üzlet Neve: **cdcegrg**<sup>1</sup>

Elfogadás Devizaneme: HUF<sup>1</sup>

Kifizetés Devizaneme: HUF<sup>1</sup>

✔ Ajánlat

▼ Adatbekérés

Szerződés adatok megadása

Adatok kitöltése

Miután elfogadta az ajánlatot, elirányítjuk a Partner Portál „Ügyek/Szerződések aloldalára, ahol meg tudja adni a szerződéshez még hiányzó adatokat.

Kattintson az „Adatok kitöltése” gombra.

✔ Adatbekérés

Szerződés adatok megadása

Adatok kitöltése

## 4. ADATBEKÉRÉS

### Szerződés adatok

ESZKÖZÖK MEGADÁSA

**Bolt (HUF) elfogadóhelyre igényelt POS eszközök megadása**

**Figyelem!**  
Az árak egy termékre vonatkoznak  
Asztali POS terminál LAN (saját internettel): 5000 Ft  
Hordozható (mobil) POS terminál: 5000 Ft

\* Asztali POS terminál LAN (saját internettel) darabszáma

\* Hordozható (mobil) POS terminál darabszáma

**Romkocsmá (HUF) HelloPay elfogadóhelyre igényelt POS eszközök megadása**

**Figyelem!**  
Az árak egy termékre vonatkoznak  
Borravalós POS terminál: 5000 Ft

\* Borravalós POS terminál darabszáma

Következő

Ha regisztrációja során POS-terminál elfogadóhelyet igényelt, kérjük, itt adja meg, hogy milyen kategóriájú terminált szeretne és hány darabot.\*

Ha igényelt Borravalós POS-terminál szolgáltatást, kérjük jelölje, hogy hány darabot szeretne az egyes vendéglátóhelyekre.

Vegye figyelembe, hogy a havi bérleti díjak egy terminálra vonatkoznak.

\*Az eszközökhöz nem tartozik PIN Pad! A POS terminálok PIN Pad nélkül is alkalmasak PIN kód megadásra, ha viszont az ügyféléter nem teszi lehetővé, hogy a vásárló hozzáférjen az eszközhöz, és szükségesnek tartja a PIN Pad használatát, kérjük, hogy erre vonatkozó igényét jelezze nekünk emailben az ajánlat alján található elérhetőségeinken, vagy a Partner Portál "Emailt írok" funkciója segítségével!

## 4. ADATBEKÉRÉS

### Szerződés adatok

KASSZAINTEGRÁCIÓ

sfdsbfd (HUF) elfogadóhely

\* Kasszaintegráció szükséges? ?

Kérjük, válasszon...

Vissza Következő

Ha regisztrációja során POS-terminál elfogadóhelyet igényelt kérjük, jelölje, hogy szükség lesz-e terminál - kasszagép összeköttetésre.

Ha igen, kérjük, adja meg a Kassa szolgáltató nevét vagy a kassa certifikáció azonosítóját.

### Szerződés adatok

BORRAVALÓ

Romkocsma (HUF) HelloPay elfogadóhely

\* Szeretne használni a terminálon borraivaló adási lehetőséget?

Igen

Nem ?

\* Alkalmaz szervizdíjat?

Igen

Nem ?

Vissza Következő

Ha Borraivalós POS-terminál szolgáltatást igényelt kérjük, válaszaival legyen segítségünkre, hogy a megfelelő innovatív borraivaló funkciót adhassuk Önnek.

## 4. ADATBEKÉRÉS

### Szerződés adatok

**PINCÉRRENDSZER**

Romkocsmá (HUF) HelloPay elfogadóhely

\* Használ Pincérrendszer integrációt? ?

Igen

\* Pincérrendszer típusa ?

Vissza Következő

Ha regisztrációja során Borravalós POS-terminál elfogadóhelyet igényelt kérjük, jelölje, hogy használ-e valamilyen pincérrendszert az adott vendéglátóhelyen. Ha igen, kérjük, adja meg a Pincérrendszer típusát.

## 4. ADATBEKÉRÉS

### Szerződés adatok

**BANKSZÁMLASZÁM**

Elfogadóhelyenként kívánom megadni a bankszámlaszám adatokat

**HUF elszámolás esetén**

\* Bankszámlaszám kiválasztása

\* Pénzforgalmi számla száma

\* Pénzforgalmi számlát vezető bank neve

Kérjük, töltsse fel a bankszámlaszerződést (vagy bármilyen, a számlavezető bank által kiállított dokumentumot, amelyen látszik, hogy az a jelen szerződő számlája) PDF vagy JPG formátumban!

\* Bankszámla dokumentum feltöltés (Max 4MB)

Kérjük, válassza ki a bankszámlaszámot, amelyre a tranzakciók jutalékkal csökkentett összegét utalhatjuk majd. A kilistázott számlaszámok a szerződő fél cégjegyzékben szereplő számlái.

Egy újonnan nyitott bankszámla esetén előfordulhat, hogy nem találja a számlaszámot, mert a cégjegyzék adatok még nem frissültek. Ez esetben válassza az „Újat adok meg” lehetőséget.

Ha ezt a lehetőséget választja, szükség lesz a bankszámlaszerződésre, mivel csatolnia kell azt pdf formátumban (a bankszámlaszámot és a számlatulajdonos nevét tartalmazó oldalt).

Lehetősége van minden elfogadóhelyhez külön számlaszámot rögzíteni, ehhez kapcsolja be az oldal tetején található jelölő négyzetet. Ha ez nincs bekapcsolva, elegendő devizanemenként rögzíteni a számlaszámot az elszámoláshoz.

## 4. ADATBEKÉRÉS

### EUR elszámolás esetén

\* Bankszámlaszám kiválasztása

Újat adok meg

\* Pénzforgalmi számla száma

\* Pénzforgalmi számlát vezető bank neve

\* SWIFT kód

Kérjük, töltsse fel a bankszámlaszerződést (vagy bármilyen, a számlavezető bank által kiállított dokumentumot, amelyen látszik, hogy az a jelen szerződő számlája) PDF vagy JPG formátumban!

\* Bankszámla dokumentum feltöltés (Max 4MB)



Vissza

Következő

Csak a szerződő vállalkozás számláját fogadjuk el.

Ennek ellenőrzésére, kérjük, csatolja a bankszámlaszerződésnek azt az oldalát, melyen olvasható a Bankszámlaszám és a Számlatulajdonos neve, pdf formátumban.

Ha forintban kérte az összeg elszámolását, kérjük, itt adja meg a HUF bankszámla számát 2×8 vagy 3×8 karakteres formátumban, illetve a bank nevét, ahol ezt a számlát vezeti.

Ha forinttól eltérő (EUR vagy USD) devizanemben kérte az összeg elszámolását, kérjük, itt adja meg a bankszámla számát IBAN formátumban, illetve a számlavezető bank nevét és SWIFT kódját.

Ha olyan szolgáltatást igényelt, mely csatlakozási díj fizetéssel jár, annak összegét is erről a számláról fogadjuk be, kizárólag átutalással (a pénztári készpénzbefizetést nem áll módunkban elfogadni).

## 4. ADATBEKÉRÉS

### Szerződés adatok

JUTALÉKSZÁMLA

\* Jutalékszámja típusa

\* Jutalékszámja e-mail cím

+ Új Jutalékszámja e-mail hozzáadása

Vissza Következő

### Szerződés adatok

EMAIL CÍMEK

Egységes e-mail cím használata

\* Analitika, Értesítési, Fraud, Reklamáció e-mail cím


+ Új egységes e-mail hozzáadása

Vissza Következő

Kérjük, válassza ki, hogy e-számla formátumban szeretné megkapni a jutalékról szóló számlákat, vagy pdf formátumban. \*

Mindkét esetben emailben küldjük, ezért kérjük, adja meg az email címet is.

Kérjük, adja meg az email címeket, melyekre az egyes értesítéseket, kimutatásokat, analitikákat küldhetjük.

Ha a kurzort az  ikon fölé irányítja, információs buborékban láthatja, hogy az adott címre milyen témában küldhetünk emaileket.

Akár több email címet is megadhat a mezők alatti zöld szövegre kattintva.

\*Ha Borraavalós POS-terminál-t igényelt kizárólag elektronikus számla kiállítására van lehetőség.



## 4. ADATBEKÉRÉS

### Szerződés adatok

SZERZŐDÉS ALÁÍRÓJA

\* Teljes név  
Minta Mária

\* Országhívószám Hungary | +36    \* Telefonszám 301234567

\* Email cím  
kevepi2791@fkcod.com

\* Pozíció  
Kérjük, válasszon...

Vissza    Következő

Kérjük, adja meg a szerződés aláírójának a vállalkozásban betöltött pozícióját.

Ha a cégjegyzék szerint két aláírónak együttes aláírási jogosultsága van, a második aláíró adatait ezzel a gombbal tudja rögzíteni.

További kapcsolattartókat is ezen az oldalon adhat meg.

### Szerződés adatok

KAPCSOLATTARTÓK

Második Aláíró Hozzáadása

Üzleti kapcsolattartó személy  
 Szerződés aláírója ugyanaz mint az Üzleti kapcsolattartó

Technikai kapcsolattartó személy  
 Szerződés aláírója ugyanaz mint az Technikai kapcsolattartó

Pénzügyi kapcsolattartó személy  
 Szerződés aláírója ugyanaz mint az Pénzügyi kapcsolattartó

Vissza    Véglegesítés

Miután minden adatot sikerült megadni, a „Véglegesítés” gombbal tudja beküldeni a szerződéskötési igényt. A szerződést csak az adatok véglegesítése után tudjuk elküldeni Önöknek!

## 5. SZERZŐDÉS

### A szerződés adatok regisztrációja sikeresen befejeződött.

A szerződés néhány napon belül elkészül, ekkor emailben fogjuk értesíteni. Ha további adatokra lenne szükség, felvesszük Önnel a kapcsolatot a megadott telefonszámon.

### Ügyek/Szerződések<sup>1</sup>

> **OMS537217<sup>1</sup>**

Normál Szerződés

✓ Regisztráció -- ✓ Ajánlat --- ✓ Szerződéskötés, bevizsgálás alatt

A rögzített adatok alapján rövidesen elküldjük a szerződést (a kockázati bevizsgálás miatt néhány napot igénybe vehet) a megadott email címre, mely tartalmazza az ajánlatban is feltüntetett, igényelt szolgáltatások díjait és jutalékait.

A dokumentumot nem csak emailben küldjük el, hanem a Partner Portál Dokumentumok oldalán is elérheti majd.

## 5. SZERZŐDÉS

\* Publikus Márkanév

\* Rövid promo szöveg ⓘ

Logo Feltöltése (MAX 200x50px)

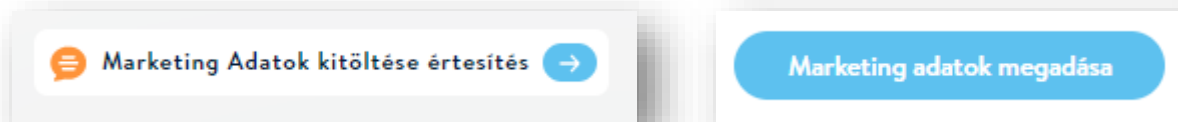
⬆️

\* Kategória (minimum 1):

- > divat (0/7 kiválasztva)
- > szolgáltatás (0/16 kiválasztva)
- > egyéb (0/1 kiválasztva)
- > szabadidő, kultúra (0/10 kiválasztva)

Amíg a szerződésre vár, javasoljuk tölts ki a Marketing adatlapot, amely lehetővé teszi, hogy webáruháza/üzlete szerepeljen a SimplePay Partnerek keresőfelületén, ezáltal is több vásárlóhoz juthat el.

SimplePay Partnerek keresőfelülete: [SimplePay Partnerek – Simple](#)





Kérjük, adja meg a termék/szolgáltatás márkanevét, illetve egy rövid reklámszöveget.

Fel tudja tölteni a termék/szolgáltatás vagy márka logóját.

Kérjük válassza ki, hogy milyen kategóriába tartoznak az értékesített termékek/szolgáltatások.

## 5. SZERZŐDÉS

 Szerződése elkészült! Kérjük, olvassa át és ha megfelelőnek találja, fogadja el egy kattintással. [→](#)

 Szerződés kiküldve, aláírásra vár

Interakció Szükséges! A szerződés aláírásra vár:

[Szerződés megtekintése](#)

### SZERZŐDÉS



Teszt Kft.\_PSP\_SimplePay\_egyedi\_szerződés\_OMS537217.pdf

Szerződés kiküldésének dátuma: 2024-02-14

[↓ Szerződés megtekintése](#)

[Szerződés aláírása](#)

Az elkészült szerződésre több ponton felhívjuk a figyelmét.

Bármelyik gombra is kattint, elirányítjuk a „Dokumentumok” oldalra.

Ha sikerült átnézni a szerződést, a Partner Portál „Dokumentumok” oldalán és emailben is egy gombnyomással el tudja fogadni.

### Szerződés aláírása

Biztosan aláírod a szerződést?

[Mégse](#)

[Aláírom](#)

## 6. TOVÁBBI LÉPÉSEK

HA A SZERZŐDÉSBEN OLVASOTTAKKAL KAPCSOLATBAN KÉRDÉSE MERÜLNE FEL, TÖBB CSATORNÁN IS TÁJÉKOZÓDHAT:

Honlapunkon: <https://simplepay.hu>

Használja a Partner Portálon elérhető gombokat



Kollégáinkat közvetlenül a +36 1 5100 374 telefonszámon is eléri, ahol hétköznaponként 9-17 óra között állnak partnereink rendelkezésére.

## 6. TOVÁBBI LÉPÉSEK – Online fizetés



### 1. Csatlakozási díj rendezése

A szerződés utolsó oldalán található díjbekérő alapján, kérjük, rendezze a díjat átutalással arról a számláról, melyet az elszámoláshoz megadott.



### 2. Műszaki előkészítés, fejlesztés

Ha olyan webshopmegoldást használ, amely fejlesztést igényel, kapott Sandbox hozzáférést, dokumentációt, mellyel elvégezhetik az integrációt.



### 3. Tesztelés

Amint elvégezték az integrációt, kérjük, jelezzék tesztelési igényüket felénk a technikai dokumentációban leírtak szerint.



### 4. OTP Mobil oldali tájékoztatás szolgáltatás élesítéséről

Sikeres tesztek követően aktiváljuk a szolgáltatást, **melyről emailben értesítjük.** A kereskedői back office felülethez a hozzáférést egy külön emailben küldjük!



### 5. Fizetési megoldás webshop oldali aktiválása

Webshop oldalon is aktiválhatja a fizetési módot.

## 6. TOVÁBBI LÉPÉSEK – POS-terminál



### 1. OTP Mobil oldali tájékoztatás szolgáltatás élesítéséről.

A szerződés aláírását követően élesítjük a szolgáltatást, és kollégáink felveszik Önnel a kapcsolatot a terminál telepítés kapcsán.

A kereskedői back office felülethez a hozzáférést egy külön emailben küldjük!



### 2. POS-terminál(ok) kihelyezése

Kollégáink 5-7 munkanapon belül telepítik a POS-terminált.

## 6. TOVÁBBI LÉPÉSEK – Telefonos POS



**1. Csatlakozási díj rendezése**

A szerződés utolsó oldalán található díjbekérő alapján, kérjük, rendezze a díjat átutalással arról a számláról, melyet az elszámoláshoz megadott.



**2. OTP Mobil oldali tájékoztatás szolgáltatás élesítéséről.**

A szerződés aláírását és a csatlakozási díj rendezését követően élesítjük a szolgáltatást, melyről emailben értesítjük.



**3. Applikációk letöltése és bejelentkezés**

Az élesítésről szóló emailben leírtak szerint telepítse az alkalmazásokat.  
*A kereskedői back office felülethez a hozzáférést egy külön emailben küldjük!*



**4. Terminál aktiválása az alkalmazásban**

Az élesítésről szóló emailben leírtak szerint aktiválja a terminálokat.



## 6. TOVÁBBI LÉPÉSEK – Borravalós POS-terminál



**1. HelloPay oldali megkeresés POS eszközök telepítésének részleteiről**

A szerződés aláírását követően kollégáink felveszik Önökkel a kapcsolatot a terminál telepítés kapcsán.

Az elfogadóhelyre megadott személyes kapcsolattartót fogják keresni telefonon.



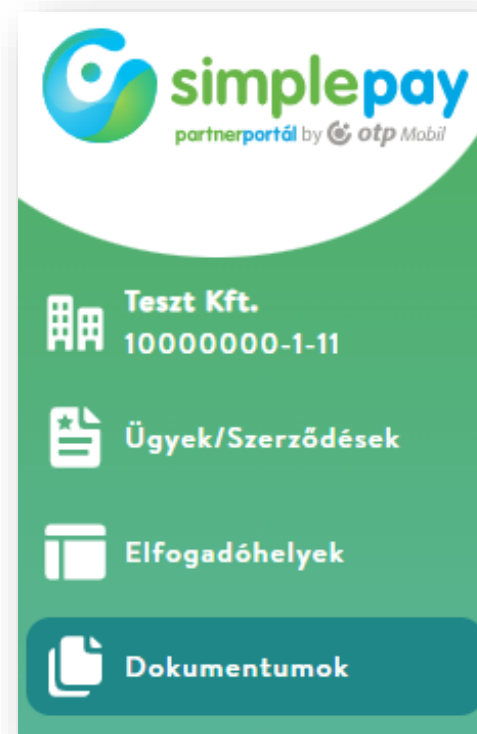
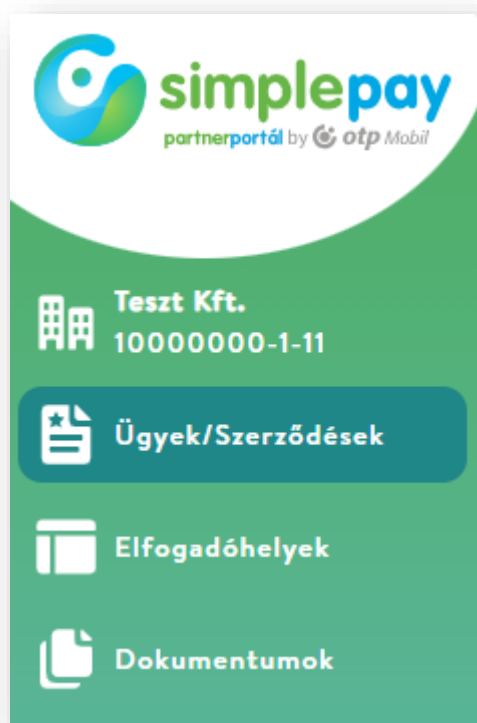
**2. POS-terminál beüzemelése (személyes átvétellel vagy HelloPay által a helyszínen)**

A Borravalós POS-terminálok telepítése a megbeszéltek szerint.

## 7. PARTNER PORTÁL

A szerződés elfogadását követően emailben tájékoztatjuk a további teendőkről (Tárgy: Technikai Tájékoztató).

A Partner Portál felületére később is érdemes visszatérni, mert itt kezelheti szerződéses ügyeit (pl. szerződésbővítés), hasznos dokumentumokat tölthet le, és további információval gazdagodhat a szolgáltatások kapcsán.



## 7. PARTNER PORTÁL - Ügyek/Szerződések

### Ügyek/Szerződések<sup>1</sup>

Új elfogadóhely rögzítése

> **OMS537217**<sup>1</sup>

Normál Szerződés

✓ Regisztráció — ✓ Ajánlat — ✓ Adatbekérés — ✓ Szerződéskötés — ✓ Lezárult - Nyert

Az „Ügyek/Szerződések” oldalon éri el az ügyeit, itt indíthat szerződésmódosítást.

További elfogadóhellyel/szolgáltatással bővítheti a szerződést az „Új elfogadóhely rögzítése” gombbal.



🏢 **Teszt Kft.**  
10000000-1-11

📄 **Ügyek/Szerződések**

🏠 **Elfogadóhelyek**

📄 **Dokumentumok**

## 7. PARTNER PORTÁL - Elfogadóhelyek

### Elfogadóhelyek

▼ OMS53721708 (Online fizetés)

Marketing adatok megtekintése

**Alap adatok**

Termék típusa: Online fizetés  
Elfogadóhely URL: <https://www.valami.hu>  
Elfogadóhely Típusa: Egyedi fejlesztés  
Elfogadás Devizanoma: USD  
Kapcsolódó Szerződés(ek): OMS537217

**Szolgáltatások**

- Online bankkártyás fizetés
- Simple fizetőkártyával fizetés a Simple Applikációban
- QR kódos bankkártyás fizetés a Simple Applikációban
- Push üzenetes fizetés Simple Applikáción keresztül
- Banki átutalásos fizetés (Instant transfer)
- Egyedi linkes fizetés
- Egyszeri hozzájárulásos fizetés (Recurring)
- Eseti hozzájárulásos fizetés (One-Click)
- Kétlépcsős fizetés

▼ OMS53721707 (Online fizetés)

Marketing adatok megtekintése

**Alap adatok**

Termék típusa: Online fizetés  
Elfogadóhely URL: <https://www.valami.hu>  
Elfogadóhely Típusa: Egyedi fejlesztés  
Elfogadás Devizanoma: EUR  
Kapcsolódó Szerződés(ek): OMS537217

**Szolgáltatások**

- Online bankkártyás fizetés
- Simple fizetőkártyával fizetés a Simple Applikációban
- QR kódos bankkártyás fizetés a Simple Applikációban
- Push üzenetes fizetés Simple Applikáción keresztül
- Banki átutalásos fizetés (Instant transfer)
- Egyedi linkes fizetés
- Egyszeri hozzájárulásos fizetés (Recurring)
- Eseti hozzájárulásos fizetés (One-Click)
- Kétlépcsős fizetés

▼ OMS53721706 (Telefonos POS)

Marketing adatok megtekintése

**Alap adatok**

Termék típusa: Telefonos POS  
Üzlet név: cdcagr  
Elfogadás Devizanoma: HUF  
Kapcsolódó Szerződés(ek): OMS537217

**Szolgáltatások**


- Online linkes bankkártyás fizetés
- Online átutalásos fizetés
- QR kódos bankkártyás fizetés
- QR kódos átutalásos fizetés
- SoftPOS szolgáltatás (érintékes fizetés)

Az „Elfogadóhelyek” oldalon éri el azokat az elfogadóhelyeket, melyekre az Online fizetés/POS-terminál/Telefonos POS szolgáltatások kiterjednek.

Ha bővíteni szeretné a szolgáltatások körét, kérjük, vegye fel velünk a kapcsolatot.

Ehhez használja az oldal alján elérhető „Emailt írok” gombot.

Emailt írok



The image shows a vertical sidebar menu for the Simplepay partner portal. At the top is the Simplepay logo with the text 'partnerportál by otp Mobil'. Below the logo are four menu items, each with an icon and text: 1. A building icon followed by 'Teszt Kft. 10000000-1-11'. 2. A document icon followed by 'Ügyek/Szerződések'. 3. A storefront icon followed by 'Elfogadóhelyek'. 4. A document icon followed by 'Dokumentumok'. The background of the sidebar is green with a white curved top.

## 7. PARTNER PORTÁL - Dokumentumok

### Hasznos dokumentumok<sup>1</sup>



ONLINE  
FIZETÉS

↓ Szolgáltatás Portfólió

🔗 Online fizetés Technikai Dokumentáció

🔗 Online fizetés GYIK

🔗 Online fizetés Tudástár



TELEFONOS POS

🔗 Telefonos POS - SoftPOS

🔗 Telefonos POS GYIK

🔗 Telefonos POS felhasználói kézikönyv

🔗 Telefonos POS Blog

Ezen az oldalon éri el az Ajánlat, Szerződés, esetleg Szerződésmódosítás dokumentumokat.

További hasznos dokumentumokat is letölthet, illetve javasolt oldalakra is elirányítjuk, annak érdekében, hogy minden információt megkapjon a sikeres értékesítéshez.



Teszt Kft.  
10000000-1-11



Ügyek/Szerződések



Elfogadóhelyek



Dokumentumok

# Köszönjük a figyelmét!

Bízunk benne, hogy szolgáltatásainkkal mi is hozzájárulhatunk az Ön üzleti sikereihez!

Üdvözlettel,  
az OTP Mobil csapata